

## Paro Registrado.

**Marzo 2023**

### FICHA TERRITORIAL: Comarca Cinca Medio

Unidad: nº personas

Fuente: Instituto Aragonés de Empleo

#### Por grupo de edad y sexo

	Total	Hombres	Mujeres
16-19	32	18	14
20-24	67	41	26
25-29	88	25	63
30-34	90	32	58
35-39	98	41	57
40-44	106	41	65
45-49	111	44	67
50-54	104	34	70
55-59	131	47	84
60-64	142	49	93
<b>Total</b>	<b>969</b>	<b>372</b>	<b>597</b>

#### Por sector de actividad económica y sexo

CNAE-2009	Total	Hombres	Mujeres
Agricultura, ganadería y pesca	81	42	39
Industria y energía	154	94	60
Construcción	67	63	4
Servicios	576	151	425
Sin empleo anterior	91	22	69
<b>Total</b>	<b>969</b>	<b>372</b>	<b>597</b>

#### Por sección de actividad económica y sexo

CNAE-2009	Total	Hombres	Mujeres
Agricultura, ganadería, silvicultura y pesca	81	42	39
Industria manufacturera	147	87	60
Suministro de energía eléctrica, gas, vapor y aire acondicionado	3	3	0
Suministro de agua, actividades de saneamiento, gestión de residuos y descontaminación	4	4	0
Construcción	67	63	4
Comercio al por mayor y al por menor; reparación de vehículos de motor y motocicletas	110	26	84
Transporte y almacenamiento	33	20	13
Hostelería	94	18	76
Información y comunicaciones	15	3	12
Actividades financieras y de seguros	6	3	3
Actividades inmobiliarias	1	0	1
Actividades profesionales, científicas y técnicas	16	5	11
Actividades administrativas y servicios auxiliares	139	43	96
Administración Pública y defensa; Seguridad Social obligatoria	39	16	23
Educación	13	4	9
Actividades sanitarias y de servicios sociales	63	5	58
Actividades artísticas, recreativas y de entretenimiento	8	2	6
Otros servicios	25	5	20
Actividades de los hogares como empleadores de personal doméstico; actividades de los hogares como productores de bienes y servicios para uso propio	14	1	13
Sin clasificar	91	22	69
<b>Total</b>	<b>969</b>	<b>372</b>	<b>597</b>

La actividad económica indica aquélla en la que el parado realizó su último trabajo, según la Clasificación Nacional de Actividades Económicas de 2009 (CNAE-2009)

## Paro Registrado.

**Marzo 2023**

FICHA TERRITORIAL: **Comarca Cinca Medio**

Unidad: nº personas

Fuente: Instituto Aragonés de Empleo

### Por nivel de formación y sexo

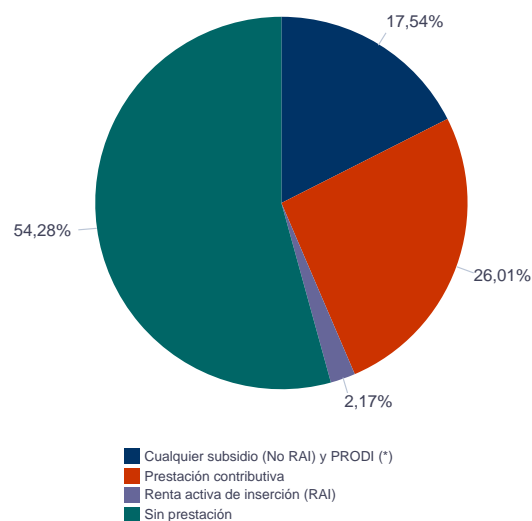
		Total	Hombres	Mujeres
<b>Educación primaria</b>	Educación Primaria o inferior	357	149	208
		<b>357</b>	<b>149</b>	<b>208</b>
<b>Primera etapa de educación secundaria</b>	Primera etapa de educación secundaria	380	155	225
		<b>380</b>	<b>155</b>	<b>225</b>
<b>Segunda etapa de educación secundaria</b>	Bachillerato	40	15	25
	Enseñanza media de formación profesional	81	25	56
		<b>121</b>	<b>40</b>	<b>81</b>
<b>Enseñanza superior</b>	Enseñanza superior de formación profesional	51	13	38
	Enseñanza superior universitaria	60	15	45
		<b>111</b>	<b>28</b>	<b>83</b>
<b>Total</b>		<b>969</b>	<b>372</b>	<b>597</b>

NOTA: La tabla de nivel de formación se basa en la Clasificación Nacional de Educación 2000 (INE). Se ha seleccionado el nivel educativo más alto adquirido por el demandante parado.

### Por tipo de prestación y sexo

	Total	Hombres	Mujeres
Sin prestación	526	172	354
Prestación contributiva	252	132	120
Cualquier subsidio (No RAI) y PRODI (*)	170	61	109
Renta activa de inserción (RAI)	21	7	14
<b>Total</b>	<b>969</b>	<b>372</b>	<b>597</b>

(\*) PRODI= Programa temporal de protección por desempleo e inserción, RAI = Renta activa de inserción.



## Paro Registrado.

**Marzo 2023**

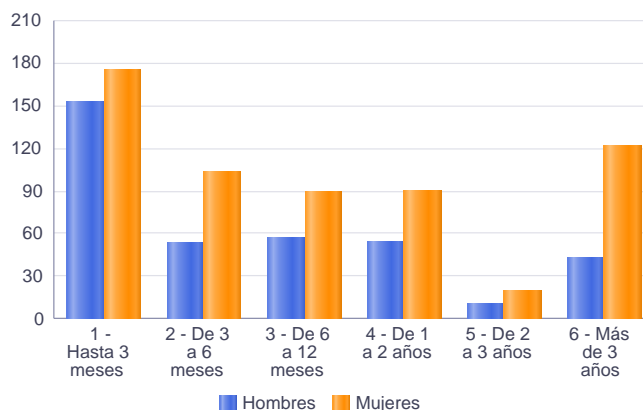
### FICHA TERRITORIAL: Comarca Cinca Medio

Unidad: nº personas

Fuente: Instituto Aragonés de Empleo

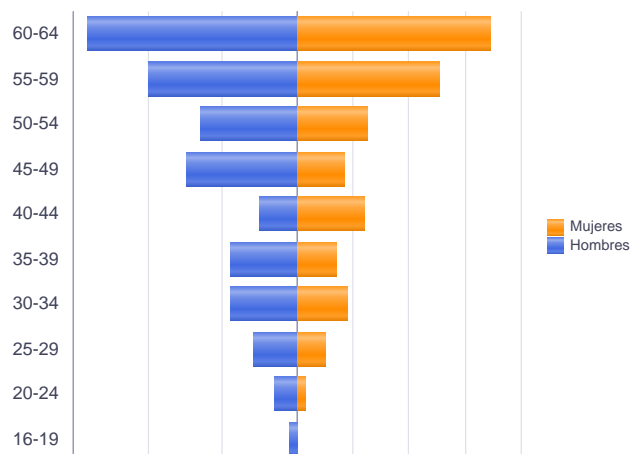
#### Por tiempo en situación laboral como desempleado y sexo

		Total	Hombres	Mujeres
<b>Corta Duración</b>	Hasta 3 meses	327	153	174
	De 3 a 6 meses	156	53	103
	De 6 a 12 meses	146	57	89
		<b>629</b>	<b>263</b>	<b>366</b>
<b>Larga Duración</b>	De 1 a 2 años	145	55	90
	De 2 a 3 años	31	11	20
	Más de 3 años	164	43	121
		<b>340</b>	<b>109</b>	<b>231</b>
<b>Total</b>		<b>969</b>	<b>372</b>	<b>597</b>



#### Parados de larga duración\* por grupo de edad y sexo

	Total	Hombres	Mujeres
16-19	1	1	0
20-24	6	3	3
25-29	16	6	10
30-34	27	9	18
35-39	23	9	14
40-44	29	5	24
45-49	32	15	17
50-54	38	13	25
55-59	71	20	51
60-64	97	28	69
<b>Total</b>	<b>340</b>	<b>109</b>	<b>231</b>



\* Más de 12 meses como desempleado

## Paro Registrado.

**Marzo 2023**

### FICHA TERRITORIAL: Comarca Cinca Medio

Unidad: nº personas

Fuente: Instituto Aragonés de Empleo

### Por sector de actividad económica, nacionalidad y sexo

	Españoles			Extranjeros comunitarios (UE-27)			Extranjeros no comunitarios		
	Total	Hombres	Mujeres	Total	Hombres	Mujeres	Total	Hombres	Mujeres
Agricultura, ganadería y pesca	57	26	31	7	3	4	17	13	4
Construcción	51	47	4	4	4	0	12	12	0
Industria y energía	118	73	45	13	7	6	23	14	9
Servicios	447	124	323	45	6	39	84	21	63
Sin empleo anterior	53	19	34	4	1	3	34	2	32
<b>Total</b>	<b>726</b>	<b>289</b>	<b>437</b>	<b>73</b>	<b>21</b>	<b>52</b>	<b>170</b>	<b>62</b>	<b>108</b>

### Ranking de ocupaciones más solicitadas por los demandantes parados, por sexo

Cod. Ocupación	Ocupación	Total	Hombres	Mujeres
92101050	Personal de limpieza o limpiadores en general	300	31	269
97001104	Peones de la industria manufacturera, en general	299	146	153
52201079	Dependientes de comercio, en general	184	10	174
95111016	Peones agrícolas, en general	122	85	37
96021013	Peones de la construcción de edificios	114	112	2
43091029	Empleados administrativos, en general	110	8	102
98201011	Reponedores de hipermercado	99	28	71
97001056	Peones de la industria de la alimentación, bebidas y tabaco	96	33	63
51201049	Camareros, en general	89	21	68
55001018	Cajeros de comercio	83	4	79
98111024	Mozos de carga y descarga, almacén y/o mercado de abastos	83	72	11
58911011	Asistentes, acompañantes de personas	66	1	65
93101024	Pinches de cocina	62	5	57
91001018	Empleados de hogar	58	1	57
83331015	Conductores-operadores de carretillas elevadoras, en general	55	50	5
44121057	Recepcionistas-telefonistas en oficinas, en general	51	4	47
57221018	Cuidadores de niños en domicilio	41	0	41
96011029	Peones de obras públicas, en general	41	34	7
84121035	Conductores de furgonetas, hasta 3,5 t.	39	37	2
95431028	Peones forestales	39	33	6

NOTA: Cada demandante puede solicitar hasta 6 ocupaciones.